

Wochenaufgaben (LG 8)

Woche 16 16. - 20. Januar 2023






Wochenplan von (Name, Lerngruppe):

Informationen:

- Die Informationen zu den Leistungsnachweisen stehen auf der Homepage.

Unterschrift

<p>Organisation</p> 	<p>Level 1</p>	<p>1. Räume dein Lernbüro auf und präsentiere es dann der anwesenden Lehrkraft! 2. Schreibe dein Lerntagebuch ausführlich. Zeige dieses am Freitag vor.</p>			<p>1. Lernbüro ist so aufgeräumt: <input type="checkbox"/> <input type="checkbox"/> <input type="checkbox"/> Mega Super Okay 2.</p>
<p>DEUTSCH</p> 	<p>Level 1</p>	<p><input type="checkbox"/></p>	<p><input type="checkbox"/></p>	<p><input type="checkbox"/></p>	<p>1. 2. 3.</p>
<p>1. Lest den Sachtext "Gold, Gold, Gold" (aus dem Ordner holen, nicht im Buch) 2. Bearbeite alle Aufgaben auf den Arbeitsblättern. Kontrolliere danach mit den Lösungen.</p>		<p>3. Fasse den Sachtext (wie im Unterricht besprochen) zusammen --> nur die wichtigsten Informationen!!! mindestens ¾ Seite</p>	<p>3. Fasse den Sachtext (wie im Unterricht besprochen) zusammen --> nur die wichtigsten Informationen!!! mindestens 1 Seite</p>	<p>3. Schreibe eine Sachtextanalyse. Im Buch auf Seite 221 findest du im grünen Kasten den Aufbau dieser Analyse.</p>	
<p>Level 2</p>		<p>4. Bearbeite das AB Suchsel Wortarten.</p>			<p>4.</p>
<p>MATHEMATIK</p> 	<p>Level 1</p>	<p><input type="checkbox"/></p>	<p><input type="checkbox"/></p>	<p><input type="checkbox"/></p>	<p>1. 2. 3. 4. 5.</p>
<p>1. Verbessere deinen Leistungsnachweis „Umfang und Flächeninhalte“. 2. Beantworte schriftlich in vollständigen Sätzen in deinem Heft: a. Bist du mit deiner Leistung beim Leistungsnachweis zufrieden? b. Wie kam es zu diesem Ergebnis beim Leistungsnachweis? c. Was nehme ich mir für den Mathematikunterricht und für den nächsten Leistungsnachweis vor?</p>		<p>3. Blatt „Proportional.Antiprop.(1),Nr. 1-4 4. Blatt „Proportional.Antiprop.(2),Nr. 5-7 5. Blatt „Zuordnungen“, Nr. 1-4</p>	<p>3. Buch S. 76, Nr. 6+7, linke Spalte 4. AH S. 32/33, Nr. 1-7, linke Spalte 5. Buch S. 79/80, Nr. 4-6, linke Spalte</p>	<p>3. Buch S. 76, Nr. 6+9, rechte Spalte 4. AH S. 32/33, Nr. 1-7, rechte Spalte 5. Buch S. 79/80, Nr. 4-6, rechte Spalte</p>	
<p>Level 2</p>		<p><input type="checkbox"/></p>	<p><input type="checkbox"/></p>	<p><input type="checkbox"/></p>	<p>6. 7.</p>
<p>6. Blatt „Proportional.Antipro.(2),Nr.8-10 7. Blatt „Zuordnungen“, Nr. 5-7</p>		<p>6. Buch S. 80, Nr. 9, linke Spalte 7. Buch S. 81, Nr. 10, linke Spalte</p>	<p>6. Buch S. 80, Nr. 7+8, rechte Spalte 7. Buch S. 81, Nr. 9, rechte Spalte</p>	<p>6. Buch S. 80, Nr. 7+8, rechte Spalte 7. Buch S. 81, Nr. 9, rechte Spalte</p>	

Wochenaufgaben (LG 8)

Woche 16 16. - 20. Januar 2023



Wochenplan von (Name, Lerngruppe):

ENGLISCH



	□	□	□	
Level 1	1. Study <u>all</u> the new words from Unit 2 again until you know them all by heart (= <i>auswendig!</i>).			1.
	2. Choose 4 words from Unit 2 and write explanations for them. Read the explanations to your partner. Can he/she find out all the words? ☺	2. Choose 6 words from Unit 2 and write explanations for them. Read the explanations to your partner. Can he/she find out all the words? ☺	2. Choose 6 random words from Unit 2 and write a funny little story using all of them . Read the story to a partner and get some feedback for it! ☺	2. 3.
	Help for G/M: <i>If somebody ... / It's a person who ... / It's a thing which/that ... / It's a place where ... / You need this to ... / It's a job which ... / When you ... / ...</i>			
	3. Grammar book p. 31	3. Grammar book p. 31 + 32		
	4. Step by Step: Löse alle Aufgaben im <u>Workbook auf S. 38-39</u> . Vergiss nicht, dich mit den Lösungen zu kontrollieren!	4. Checkpoint: <u>Workbook auf S. 35-37</u> Don't forget to carefully correct yourself with the solutions!		4.
		5. AB „Vocab revision blue words“		5. (E)
Level 2				6.
		6. Read 2-3 articles of your choice (M: Level 2, E: Level 3) on https://www.newsinlevels.com/ . Make sure to look up any words you don't know, e.g. on www.pons.de or www.leo.org . Add the new words to your vocabulary folder!		7.
	7. (partner work ☺☺) AB „School rules“			8.
Level 1	8. book p. 43 nr. 5 a <u>or</u> b			
Level 2				

Französisch



Level 1

Level 2