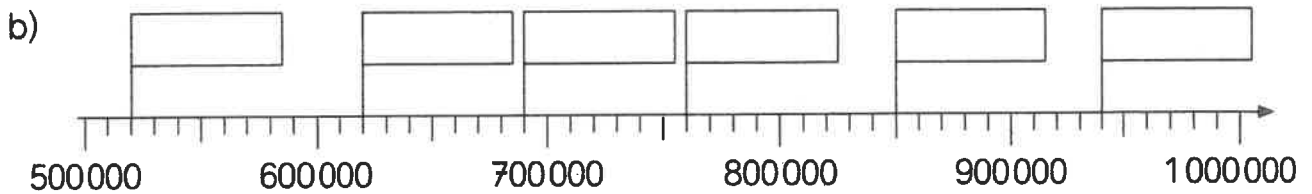
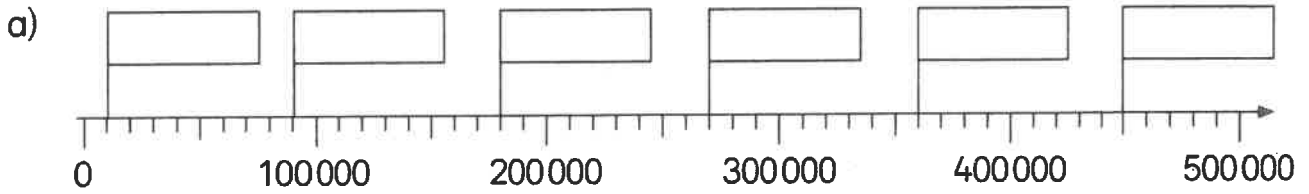
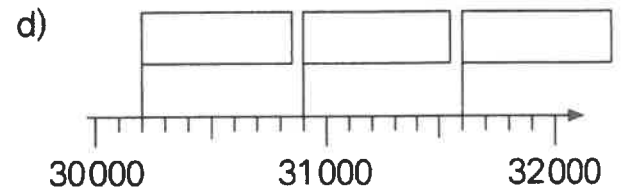
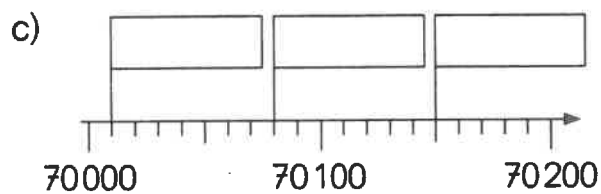
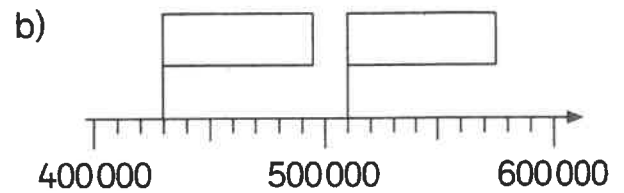
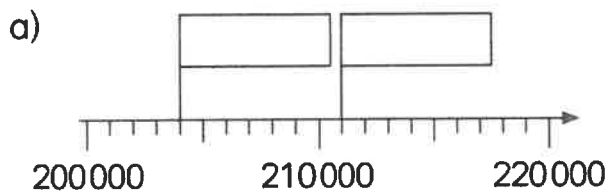


# Zahlenstrahl bis 1 000 000

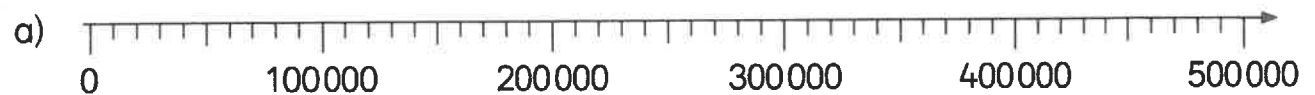
1 Welche Zahlen sind es?



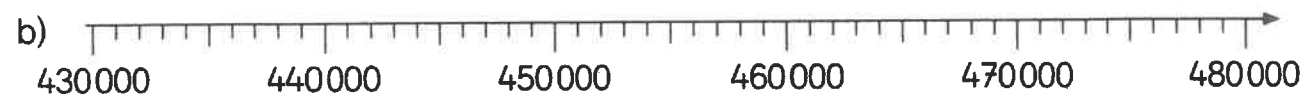
2 Welche Zahlen sind es?



3 Verbinde die Zahlen mit dem Zahlenstrahl.



10000    80000    110000    250000    390000    420000    480000




435000    446000    449000    451000    458000    467000    473000

# Nachbarzahlen bis 1 000 000


**1** Wo liegen die Zahlen ungefähr? Verbinde und trage die Nachbarzahlen ein.

a) 4378 6874 9212



NT	Zahl	NT	NT	Zahl	NT	NT	Zahl	NT
	4378			6874			9212	

b) 23428 52906 33999 90273



Nzt	Zahl	Nzt	Nzt	Zahl	Nzt
	23428			33999	
	52906			90273	

c) 127304 295817 403271 634568



NHT	Zahl	NHT	NHT	Zahl	NHT
	127304			403271	
	295817			634568	

**2** a) 

NT	Zahl	NT
	978350	
	723600	

b) 

Nzt	Zahl	Nzt
	435865	
	893500	

c) 

NHT	Zahl	NHT
	247000	
	970132	



© Bildungsnaus Schulbuchverlage, Braunschweig